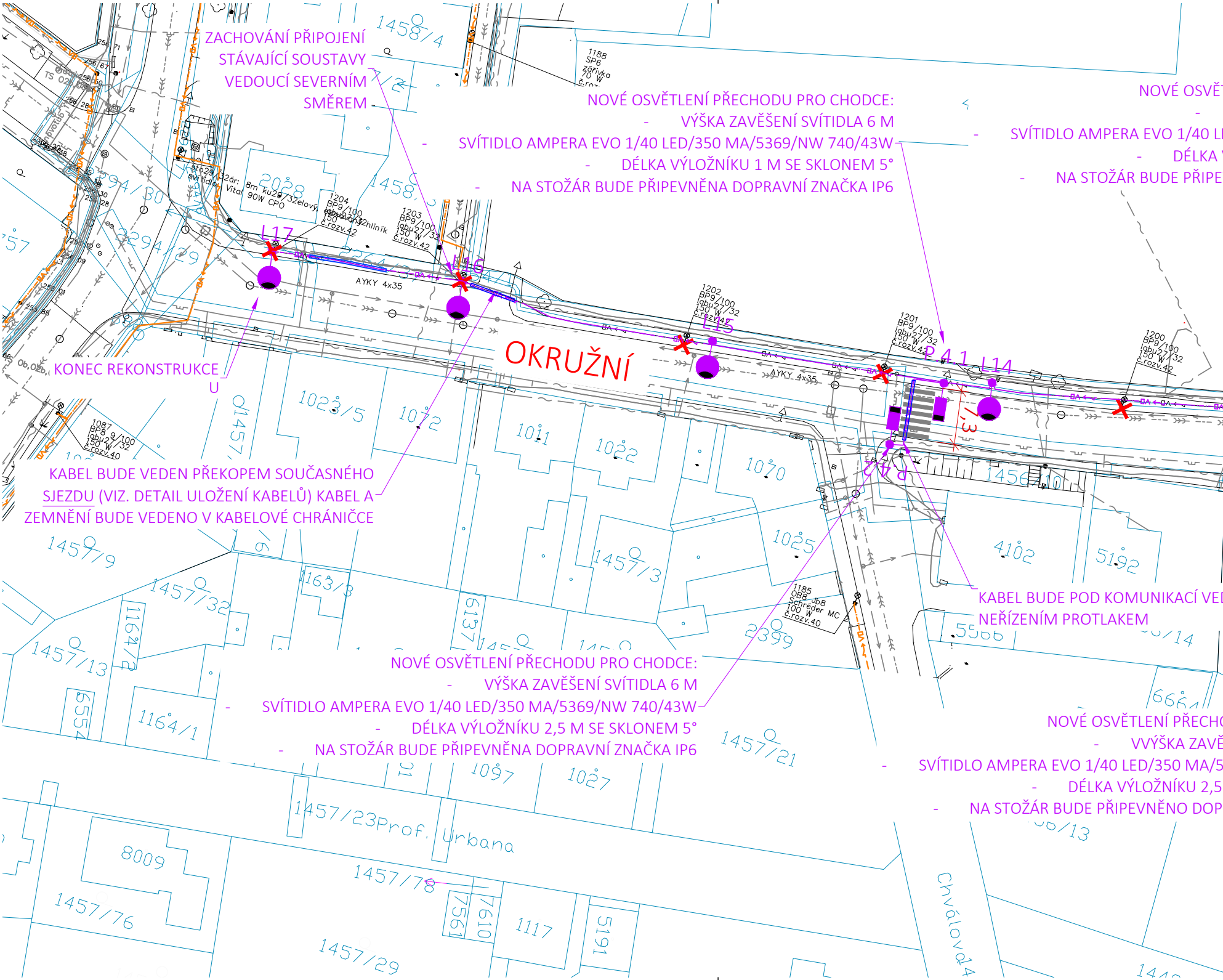
OKRUŽNÍ
L17
L16
L15
L14
P 4 1
P 4 2
7,3
AYKY 4x35
AYKY 4x35
1204
BP9/100
labu27/32
150 W
č.rozv.42
1203
BP9/100
labu27/32
150 W
č.rozv.42
1202
BP9/100
labu27/32
150 W
č.rozv.42
1201
BP9/100
labu27/32
150 W
č.rozv.42
1200
BP9/100
labu27/32
150 W
č.rozv.42
1087
BP8 9/100
labu27/32
150 W
č.rozv.40
1185
OB8
Schréder MC
100 W
č.rozv.40
1188
SP6
zářivka
70 W
1458/4
2028
2294/30
2294/29
1023/5
1072
1011
1022
1070
1025
1457/9
1457/32
1457/13
1164/2
1164/1
6554
1163/3
6137
1457/3
2399
4102
5192
6664
1457/21
1097
1027
1457/23
Prof. Urbana
8009
1457/76
1457/78
7561
7610
1117
5191
1457/29
Chválova
1456/10
5566

ZACHOVÁNÍ PŘIPOJENÍ
STÁVAJÍCÍ SOUSTAVY
VEDOUCÍ SEVERNÍM
SMĚREM

NOVÉ OSVĚTLENÍ PŘECHODU PRO CHODCE:
- VÝŠKA ZAVĚŠENÍ SVÍTIDLA 6 M
- SVÍTIDLO AMPERA EVO 1/40 LED/350 MA/5369/NW 740/43W
- DÉLKA VÝLOŽNÍKU 1 M SE SKLONEM 5°
- NA STOŽÁR BUDE PŘIPEVNĚNA DOPRAVNÍ ZNAČKA IP6

NOVÉ OSVĚ
-
- SVÍTIDLO AMPERA EVO 1/40 LI
- DÉLKA
- NA STOŽÁR BUDE PŘIPE

KONEC REKONSTRUKCE

KABEL BUDE VEDEN PŘEKOPEM SOUČASNÉHO
SJEZDU (VIZ. DETAIL ULOŽENÍ KABELŮ) KABEL A
ZEMNĚNÍ BUDE VEDENO V KABELOVÉ CHRÁNIČCE

KABEL BUDE POD KOMUNIKACÍ VE
NEŘÍZENÍM PROTLAKEM

NOVÉ OSVĚTLENÍ PŘECHODU PRO CHODCE:
- VÝŠKA ZAVĚŠENÍ SVÍTIDLA 6 M
- SVÍTIDLO AMPERA EVO 1/40 LED/350 MA/5369/NW 740/43W
- DÉLKA VÝLOŽNÍKU 2,5 M SE SKLONEM 5°
- NA STOŽÁR BUDE PŘIPEVNĚNA DOPRAVNÍ ZNAČKA IP6

NOVÉ OSVĚTLENÍ PŘECHO
- VVÝŠKA ZAVĚ
- SVÍTIDLO AMPERA EVO 1/40 LED/350 MA/5
- DÉLKA VÝLOŽNÍKU 2,5
- NA STOŽÁR BUDE PŘIPEVNĚNO DOP

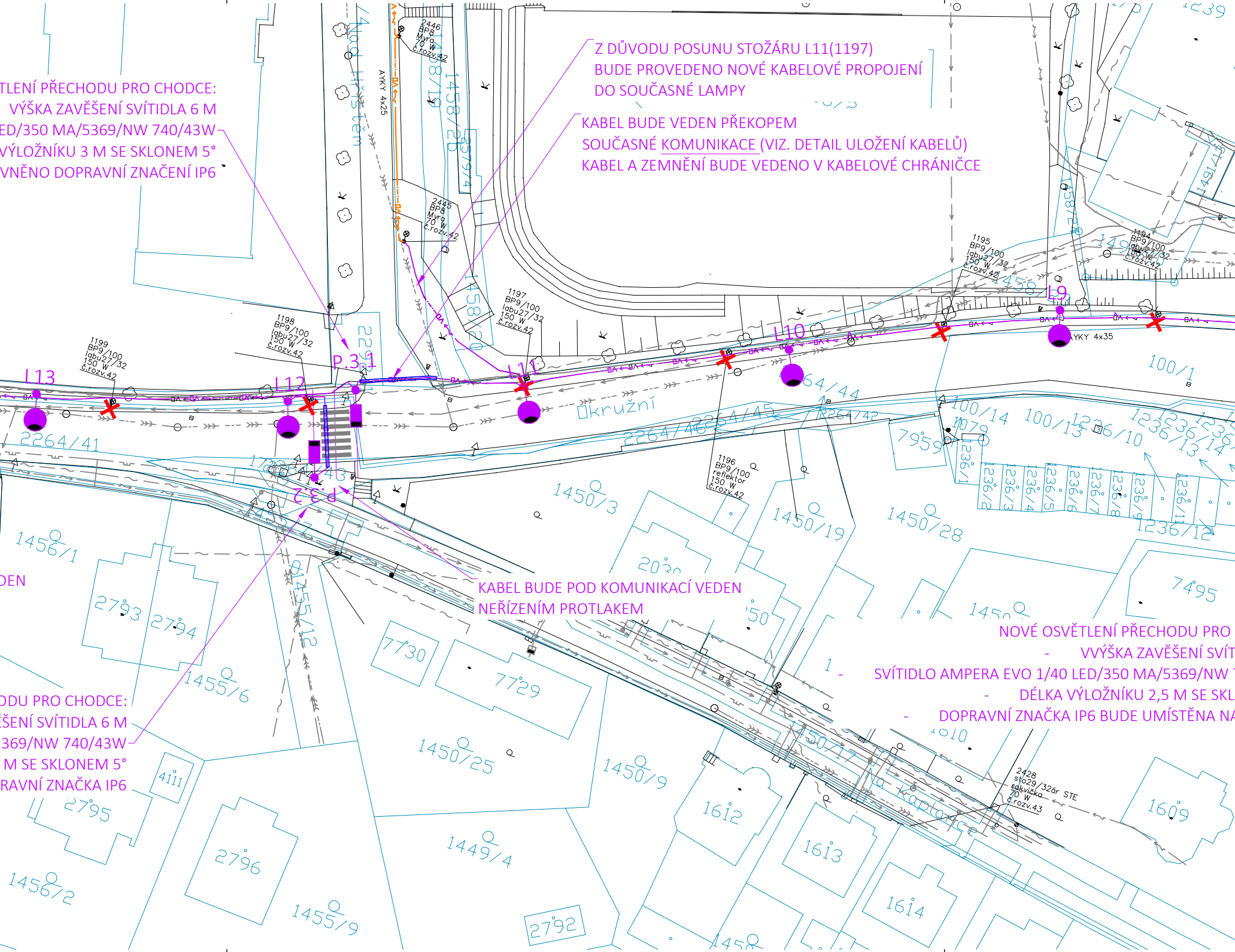
L13
L12
L11
L10
L9
P.3.1
P.3.2
1199
BP9/100
labu27/32
150 W
č.rozv.42
1198
BP9/100
labu27/32
150 W
č.rozv.42
1197
BP9/100
labu27/32
150 W
č.rozv.42
1196
BP9/100
reflektor
150 W
č.rozv.42
1195
BP9/100
labu27/32
150 W
č.rozv.42
1194
BP9/100
labu27/32
150 W
č.rozv.42
2446
BP8
Myra
70 W
č.rozv.42
2445
BP8
Myra
70 W
č.rozv.42
2428
sto29/32ár STE
rakvička
70 W
č.rozv.43
AYKY 4x25
AYKY 4x35
Nad Hřištěm
Okružní
Na Kaplance
2264/41
2264/46
2264/45
2264/42
2264/44
2291
1458/19
1458/26
2579/4
1458/20
1458
1491/13
100/1
100/14
100/13
1236/10
1236/13
1236/14
1236/12
1236/1
1236/2
1236/3
1236/4
1236/5
1236/6
1236/7
1236/8
1236/9
1236/11
1079
7959
1450/3
1450/19
1450/28
1450/7
1450/25
1450/9
2030
7495
1456/1
1456/2
1455/6
1455/9
1455/12
2793
2794
2795
2796
2792
4111
7730
7729
1449/4
1612
1613
1614
1609
1610

TLENÍ PŘECHODU PRO CHODCE:
VÝŠKA ZAVĚŠENÍ SVÍTIDLA 6 M
ED/350 MA/5369/NW 740/43W
VÝLOŽNÍKU 3 M SE SKLONEM 5°
VNĚNO DOPRAVNÍ ZNAČENÍ IP6

Z DŮVODU POSUNU STOŽÁRU L11(1197)
BUDE PROVEDENO NOVÉ KABELOVÉ PROPOJENÍ
DO SOUČASNÉ LAMPY

KABEL BUDE VEDEN PŘEKOPEM
SOUČASNÉ KOMUNIKACE (VIZ. DETAIL ULOŽENÍ KABELŮ)
KABEL A ZEMNĚNÍ BUDE VEDENO V KABELOVÉ CHRÁNIČCE

DEN

KABEL BUDE POD KOMUNIKACÍ VEDEN
NEŘÍZENÍM PROTLAKEM

NOVÉ OSVĚTLENÍ PŘECHODU PRO
- VÝŠKA ZAVĚŠENÍ SVÍT
- SVÍTIDLO AMPERA EVO 1/40 LED/350 MA/5369/NW
- DÉLKA VÝLOŽNÍKU 2,5 M SE SKL
- DOPRAVNÍ ZNAČKA IP6 BUDE UMÍSTĚNA NA

ODU PRO CHODCE:
ĚŠENÍ SVÍTIDLA 6 M
369/NW 740/43W
M SE SKLONEM 5°
RAVNÍ ZNAČKA IP6

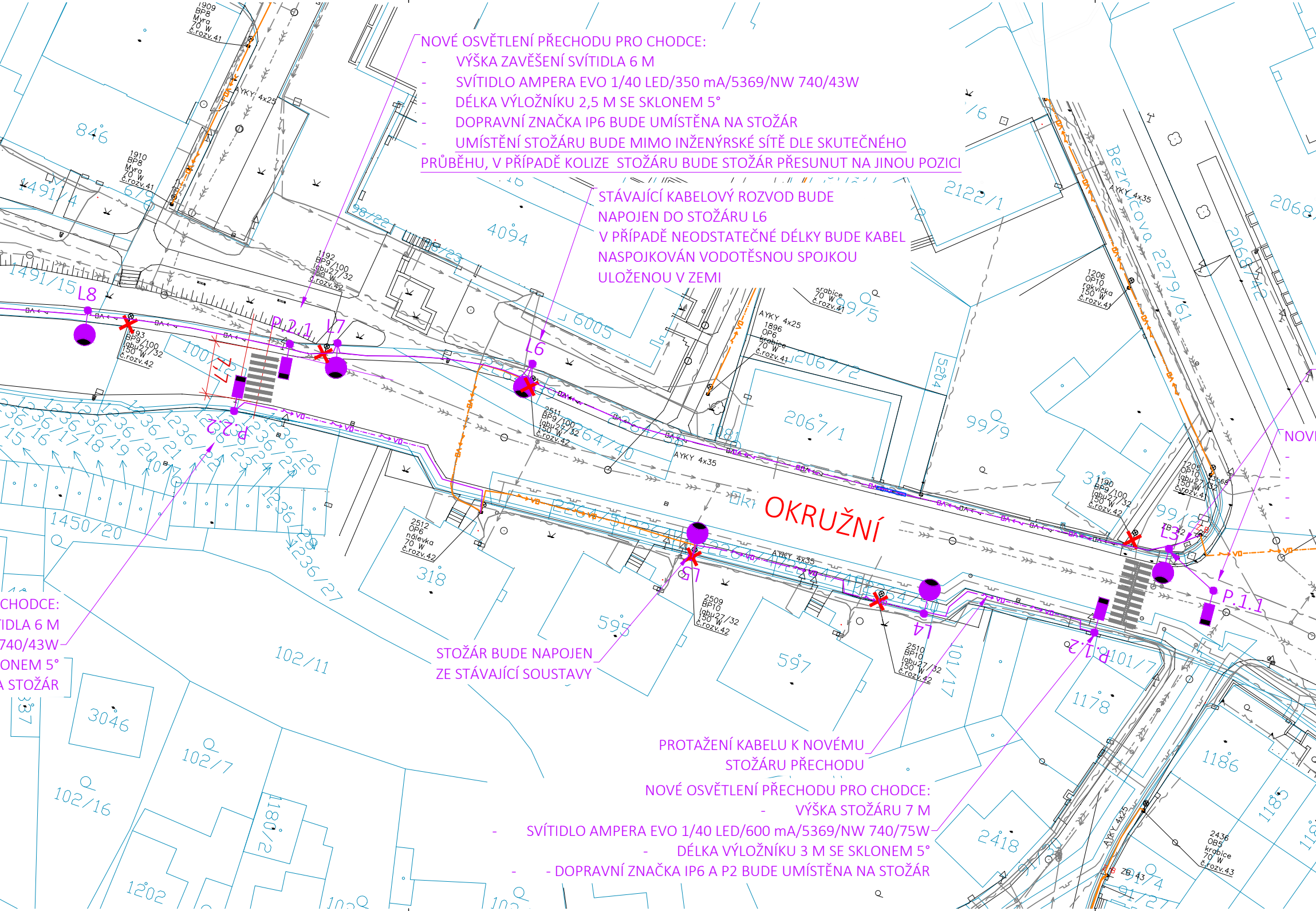

NOVÉ OSVĚTLENÍ PŘECHODU PRO CHODCE:
- VÝŠKA ZAVĚŠENÍ SVÍTIDLA 6 M
- SVÍTIDLO AMPERA EVO 1/40 LED/350 mA/5369/NW 740/43W
- DÉLKA VÝLOŽNÍKU 2,5 M SE SKLONEM 5°
- DOPRAVNÍ ZNAČKA IP6 BUDE UMÍSTĚNA NA STOŽÁR
- UMÍSTĚNÍ STOŽÁRU BUDE MIMO INŽENÝRSKÉ SÍTĚ DLE SKUTEČNÉHO PRŮBĚHU, V PŘÍPADĚ KOLIZE STOŽÁRU BUDE STOŽÁR PŘESUNUT NA JINOU POZICI

STÁVAJÍCÍ KABELOVÝ ROZVOD BUDE NAPOJEN DO STOŽÁRU L6
V PŘÍPADĚ NEODSTATEČNÉ DÉLKY BUDE KABEL NASPOJKOVÁN VODOTĚSNOU SPOJKOU ULOŽENOU V ZEMI

CHODCE:
IDLA 6 M
740/43W
ONEM 5°
A STOŽÁR

STOŽÁR BUDE NAPOJEN ZE STÁVAJÍCÍ SOUSTAVY

PROTAŽENÍ KABELU K NOVÉMU STOŽÁRU PŘECHODU

NOVÉ OSVĚTLENÍ PŘECHODU PRO CHODCE:
- VÝŠKA STOŽÁRU 7 M
- SVÍTIDLO AMPERA EVO 1/40 LED/600 mA/5369/NW 740/75W
- DÉLKA VÝLOŽNÍKU 3 M SE SKLONEM 5°
- - DOPRAVNÍ ZNAČKA IP6 A P2 BUDE UMÍSTĚNA NA STOŽÁR

NOVI

OKRUŽNÍ
Bezručova 2279/61
L8
L7
L6
L5
L4
L3
P.1.1
P.1.2
P.2.1
P.2.2
AYKY 4x25
AYKY 4x35
1909 BP8 Myra 70 W č.rozv.41
1910 BP8 Myra 70 W č.rozv.41
1192 BP9/100 labu27/32 150 W č.rozv.42
1193 BP9/100 labu27/32 150 W č.rozv.42
2511 BP9/100 labu27/32 150 W č.rozv.42
2512 OP6 nálevka 70 W č.rozv.42
2509 BP10 labu27/32 150 W č.rozv.42
2510 BP10 labu27/32 150 W č.rozv.42
1896 OP6 krabice 70 W č.rozv.41
krabice 70 W č.rozv.41
1206 OP10 rakvička 150 W č.rozv.41
1190 BP9/100 labu27/32 150 W č.rozv.42
1205 OP10 labu27/32 č.rozv.4
2436 OB5 krabice 70 W č.rozv.43
ZB 42
ZB 43
846
1491/4
1491/15
4094
6005
2122/1
2067/2
2067/1
99/5
99/9
99/12
318
595
597
1178
1186
1185
3046
102/11
102/7
102/16
1202
1180/2
1450/20
2418
2068
2068/42
101/17
101/7
VO

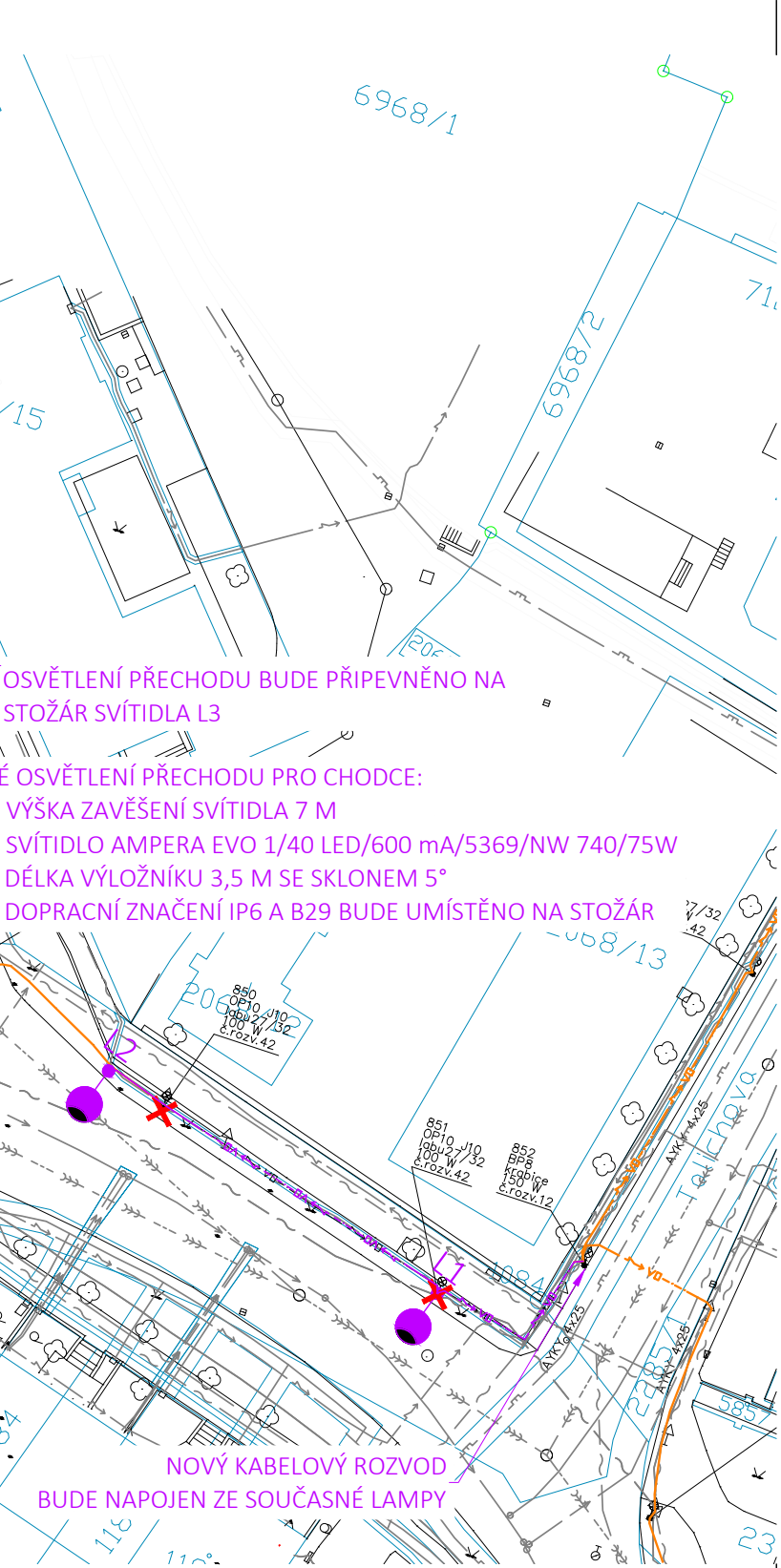
6968/1
6968/2
71
/15
206
6968/13
2068/2
850
OP10 J10
labu27/32
100 W
č.rozv.42
851
OP10 J10
labu27/32
100 W
č.rozv.42
852
BP8
krabice
150 W
č.rozv.12
L2
L1
VO
AYKY 4x25
Tolichova
1084
2285/1
585
118
23

OSVĚTLENÍ PŘECHODU BUDE PŘIPEVNĚNO NA
STOŽÁR SVÍTIDLA L3

É OSVĚTLENÍ PŘECHODU PRO CHODCE:
VÝŠKA ZAVĚŠENÍ SVÍTIDLA 7 M
SVÍTIDLO AMPERA EVO 1/40 LED/600 mA/5369/NW 740/75W
DÉLKA VÝLOŽNÍKU 3,5 M SE SKLONEM 5°
DOPRACNÍ ZNAČENÍ IP6 A B29 BUDE UMÍSTĚNO NA STOŽÁR

NOVÝ KABELOVÝ ROZVOD
BUDE NAPOJEN ZE SOUČASNÉ LAMPY

LEGENDA:

STÁVAJÍCÍ STAV
STÁVAJÍCÍ INŽENÝRSKÉ SÍTĚ
OPT El. SLABOPROUD - optický kabel
El. SLABOPROUD - metalický kabel
El. SILNOPROUD - elektrický kabel
PLYN - plynové vedení
KANALIZACE - kanalizační potrubí
VODOVOD - vodovodní potrubí
KATASTRÁLNÍ MAPA
VEŘEJNÉ OSVĚTLENÍ
VO STÁVAJÍCÍ VEDENÍ - STAVBA NEZASAHUJE
VO NOVÉ KABELOVÉ VEDENÍ
OCHRANA KABELOVÉHO VEDENÍ (SJEZDY, KOMUNIKACE)
● NOVÝ STOŽÁR VEŘEJNÉHO OSVĚTLENÍ
■ NOVÝ STOŽÁRU VEŘEJNÉHO OSVĚTLENÍ - PŘECHODOVÝ
✕ RUŠENÝ STOŽÁR VEŘEJNÉHO OSVĚTLENÍ

1. Při stavbě nutno respektovat stávající podzemní a nadzemní inženýrské sítě, před zahájením stavebních prací budou jednotlivé podzemní sítě vytyčeny svými správci. U stávajících inženýrských sítí umístěných pod zemí není známa jejich hloubka. Případná kolize se stáv. inž. sítěmi bude řešena se správcem inž, sítě a se stavebníkem.
2. Příloha vychází z technické mapy předané Městem Beroun dne 17.4.2024.
3. Při provádění výkopových (i jiných) prací v blízkosti inženýrských sítí je nutné dodržovat požadavky správců sítí, ochranná pásma, požadavky BOZP a dbát zvýšené opatrnosti.
4. Veškeré výkopy, kde může dojít ke střetu s vedením inž. sítí, je nutné provádět ručně, nebo lehkou mechanizací tak, aby nedošlo k poškození vedení inž. sítí.
5. V případě kolize osazení stožáru a stávající inž. sítě bude střet řešen se správcem inž. sítě!
6. Veškeré připevněné prvky na stávajících stožárech budou navráceny na nové stožáry, jedná se především o rozhlas, dopravní značení, kabelové vedení, reklamní poutače a jiné.

Souřadnicový systém JTSK
Výškový systém Bpv

PROJEKTY
SVOBODA
Ing. Ondřej Svoboda
Tobrucká 703/5, 160 00 Praha 6
svoboda@projektysvoboda.cz
+420 777 877 857
IČ: 74356208

Odpovědný projektant:	Ing. Ondřej Svoboda	Vypracoval:	Ing. Ondřej Svoboda
Místo stavby:	Beroun		
Katastr:	Beroun [531057]		
Stavebník:	Město Beroun, Husovo náměstí 68, 266 01 Beroun		

Akce:	REKONSTRUKCE VEŘEJNÉHO OSVĚTLENÍ V ULICI OKRUŽNÍ VE MĚSTĚ BEROUN	Stupeň:	-
		Datum:	DUBEN 2024
		Měřítko:	1:500
		Formát:	7xA4
		Číslo paré:	
Část:	-		
Příloha:	SITUACE - NOVÝ STAV	Číslo přílohy:	4.